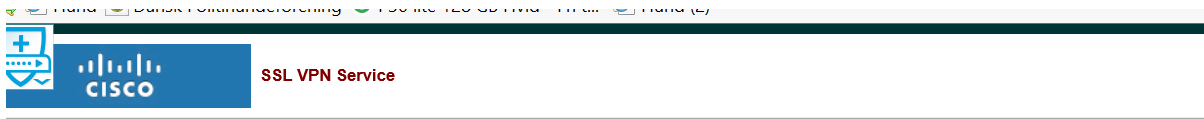


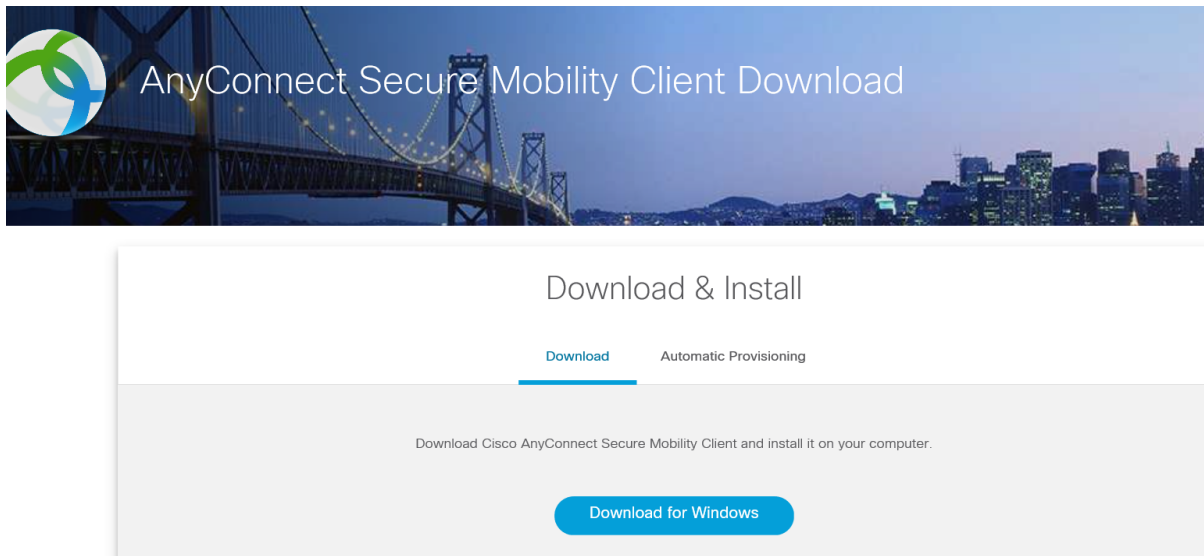
VPN opkobling

Husk at din adfærd bliver logget.

Log ind på: vpn.eucnvs.dk

A small, grey-bordered dialog box titled 'Login' with a key icon in the top-left corner. The text inside says 'Please enter your username and password.' Below this are two input fields: 'USERNAME:' followed by a text box, and 'PASSWORD:' followed by a text box. At the bottom right of the dialog is a 'Login' button.

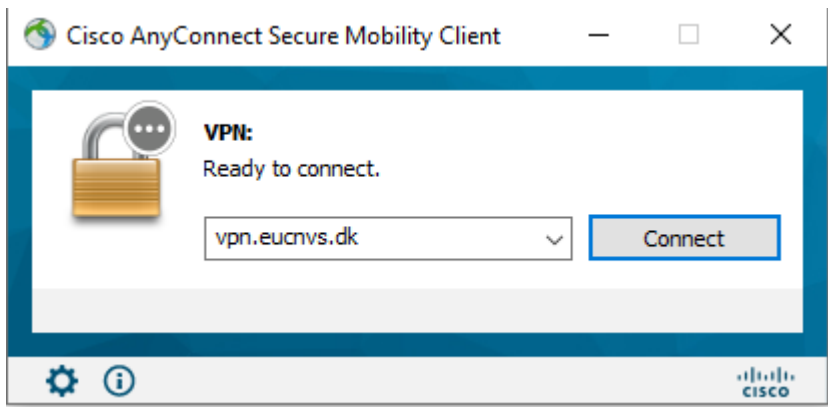
Log på med dit login og password



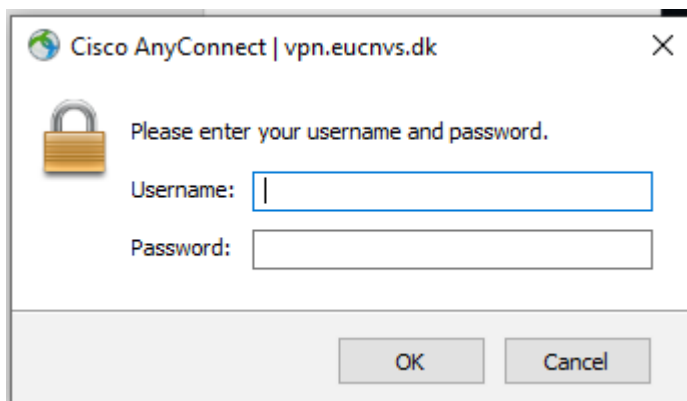
Download og installer clienten på din pc

Start cisco anyconnect





Skriv vpn.eucnvs.dk i feltet og connect



Skriv dit brugernavn og password til skolens net

Nu kan du bruge shortcut til dit P og R drev.

Husk når du har hentet opgaver m.v. at klikke på disconnect, så ikke linien er åben.

